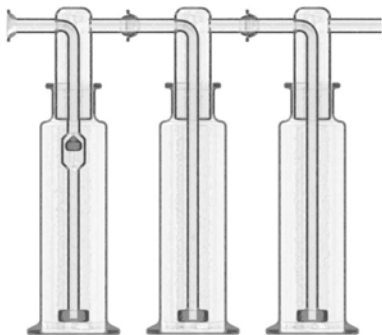


## Produktinfo 41: Waschflaschen

Waschflaschen (Volumen: 250 ml, Material: Duran) für die Gasanalytik, Eingang = E, Ausgang = A



### Waschflaschen mit Fritte D0 und Rückschlagventil\*

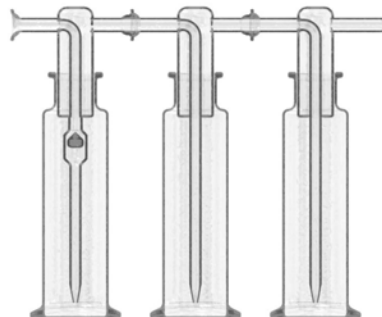
E: Pfanne KS 19, A: Kugel KS 19      **Art.-Nr.: 42.03**

### Waschflaschen mit Fritte D0

E: Pfanne KS 19, A: Kugel KS 19      **Art.-Nr.: 41.03**

E: Pfanne KS 19, A: glatt      **Art.-Nr.: 43.03**

Porosität D0: 160 – 250 µm



### Waschflaschen mit Impingerrohr und Rückschlagventil\*

E: Pfanne KS 19, A: Kugel KS 19      **Art.-Nr.: 42.03-I**

### Waschflaschen mit Impingerrohr

E: Pfanne KS 19, A: Kugel KS 19      **Art.-Nr.: 41.03-I**

E: Pfanne KS 19, A: glatt      **Art.-Nr.: 43.03-I**

### \*Waschflaschen mit Rückschlagventil:

Die Waschflasche wird als erste Flasche eingesetzt und verhindert nach Ende der Probenahme, dass die Flüssigkeit spontan zurückströmt (dichtet nicht komplett ab!).



**Ersatzteile für Waschflaschen** werden mit Index bestellt, wie folgt:

Einsätze: Art.-Nummer + ES, Flaschen ohne Einsatz: Art.-Nr. + FL

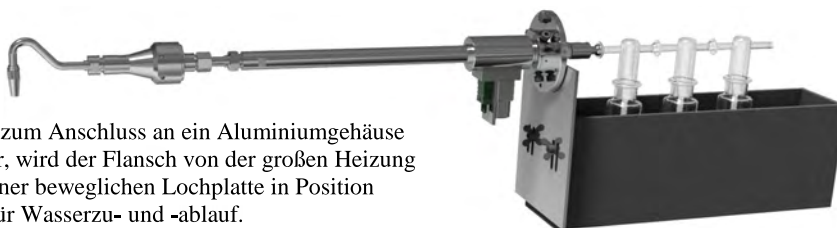
Passende Gabelklemmen für die KS 19-Kugel-Pfanne-Schliffverbindung:

**Art.-Nr.: 44.01**



### Waschflaschen-Tragekasten

aus PVC, vorne mit einer Aluminiumplatte zum Anschluss an ein Aluminiumgehäuse (zum direkten Anschluss an ein Absaugrohr, wird der Flansch von der großen Heizung benötigt) Die Waschflaschen werden mit einer beweglichen Lochplatte in Position gehalten. Gegen Aufpreis mit Anschlüsse für Wasserzu- und -ablauf.



### Tragkasten für Waschflaschen:

**für 3-Waschflaschen** (1 Waschflaschen-Straße):

Länge: ~490 mm, Breite: ~100 mm, Höhe: ~170 mm:      **Art.-Nr.: 45.01**


**für 6-Waschflaschen** (2 Waschflaschen-Straßen),,

Länge: ~490 mm, Breite: ~150 mm, Höhe: ~170 mm:      **Art.-Nr.: 45.02**

**für 9-Waschflaschen** (3 Waschflaschen-Straßen)

Länge: ~550 mm, Breite: ~150 mm, Höhe: ~170 mm:      **Art.-Nr.: 45.03**

Abb.: Montage am Absaugrohr



### Verbindungsflansch zur Montage an ein Absaugrohr.

Mit diesem Flansch kann die große Heizung und/oder der Waschflaschenkasten an das Absaugrohr montiert werden. Material: Aus Aluminium-Vollmaterial gedreht. Dieser Flansch passt auf sämtliche Absaugrohre.      **Art.-Nr.: 45.04**

